


Nachtragshaushaltsplan 2020



Nachtragshaushaltsplan für den Teilergebnisplan Kostenträger 31190 Verwaltung der Hilfen Gemeinde Oststeinbek

| 1 ⁴ | 2 ⁵ | Ertrags- und Aufwandsarten 3 | bisheriger Ansatz in EUR 4 | Mehr (+) oder weniger gegenüber dem bisherigen Ansatz in EUR 5 | neuer Ansatz in EUR 6 |
|-------------------|----------------|---|----------------------------------|--|-----------------------------|
| 40 | 01 | Steuern und ähnliche Abgaben | 0 | 0 | 0 |
| 41 | 02 | + Zuwendungen und allgemeine Umlagen | 0 | 0 | 0 |
| 42 | 03 | + Sonstige Transfererträge | 0 | 0 | 0 |
| 43 | 04 | + Öffentlich-rechtliche Leistungsentgelte | 0 | 0 | 0 |
| 441 442 446 | 05 | + Privatrechtliche Leistungsentgelte | 0 | 0 | 0 |
| 448 | 06 | + Kostenerstattungen und Kostenumlagen | 4.500 | 0 | 4.500 |
| 45 | 07 | + Sonstige Erträge | 0 | 0 | 0 |
| 471 | 08 | + Aktivierte Eigenleistungen | 0 | 0 | 0 |
| 472 | 09 | +/-Bestandsveränderungen | 0 | 0 | 0 |
| | 10 | = Erträge | 4.500 | 0 | 4.500 |
| 50 | 11 | Personalaufwendungen | 127.000 | 4.000 | 131.000 |
| 51 | 12 | + Versorgungsaufwendungen | 0 | 0 | 0 |
| 52 | 13 | + Aufwendungen für Sach- u. Dienstleistungen | 9.000 | 0 | 9.000 |
| 57 | 14 | + Bilanzielle Abschreibungen | 0 | 0 | 0 |
| 53 | 15 | + Transferaufwendungen | 0 | 0 | 0 |
| 54 | 16 | + Sonstige Aufwendungen | 0 | 0 | 0 |
| | 17 | davon Verfügungsmittel | 0 | 0 | 0 |
| | 18 | = Aufwendungen (= Zeilen 11 bis 16) | 136.000 | 4.000 | 140.000 |
| | 19 | = Ergebnis der laufenden Verwaltungstätigkeit (= Zeilen 10/18) | -131.500 | -4.000 | -135.500 |
| 46 | 20 | + Finanzerträge | 0 | 0 | 0 |
| 55 | 21 | - Zinsen und sonstige Finanzaufwendungen | 0 | 0 | 0 |
| | 22 | = Finanzergebnis (= Zeilen 20 und 21) | 0 | 0 | 0 |
| | 27 | = Ergebnis vor Berücksichtigung der internen Leistungsbeziehungen (= Zeilen 19 und 22) | -131.500 | -4.000 | -135.500 |
| 48 | 28 | + Erträge aus internen Leistungsbeziehungen | 0 | 0 | 0 |
| 58 | 29 | - Aufwendungen aus internen Leistungsbeziehungen | 0 | 0 | 0 |
| | 30 | = Ergebnis (= Zeilen 27,28,29) | -131.500 | -4.000 | -135.500 |

Nachtragshaushaltsplan 2020



| | Nachrichtlich: Nettoabschreibungsaufwand | bisheriger Ansatz in EUR | Mehr (+) oder weniger gegenüber dem bisherigen Ansatz in EUR | neuer Ansatz in EUR | Erläuterung ³ |
|------------|---|--------------------------------|---|---------------------------|--------------------------|
| 571 574 | bilanzielle Abschreibungen auf immaterielle Vermögensgegenstände und Sachanlagen sowie auf geleistete Zuwendungen | | | | |
| 416 437 | - Erträge aus der Auflösung von Sonderposten aus Zuschüssen und Zuweisungen sowie für Beiträge | | | | |
| | Nettoabschreibungsaufwand | | | | |

¹ es sind nur Teilergebnispläne aufzuführen, in denen Änderungen durch den Nachtragshaushalt eintreten. Sofern durch den Nachtragshaushalt erhebliche Änderungen im Teilergebnisplan der Folgejahre auftreten, ist zusätzlich der Teilergebnisplan für die Folgejahre anzupassen.

² bei Einrichtungen, die sich in der Regel zu mehr als 10 % aus Entgelten finanzieren, sind kalkulatorische Zinsen nachrichtlich auszuweisen.


³ kann entfallen, wenn die Erläuterungen an anderer Stelle stehen

⁴ Die Ziffern geben an, in welchen Kontengruppen und Kontenarten veranschlagt wird.

⁵ laufende Nummerierung der Zeile.

⁶ Zinsen sind regelmäßig nur im Teilergebnisplan für den Produktbereich "Allgemeine Finanzwirtschaft" auszuweisen.

Nachtragshaushaltsplan 2020



Nachtragshaushaltsplan für den Teilfinanzplan Kostenträger 31190 Verwaltung der Hilfen Gemeinde Oststeinbek

| 1 ³ | 2 ⁴ | Ertrags- und Aufwandsarten 3 laufende Verwaltungstätigkeit | bisheriger Ansatz in EUR 4 | Mehr (+) oder weniger gegenüber dem bisherigen Ansatz in EUR 5 | neuer Ansatz in EUR 6 | bisheriger Betrag an VE's in EUR 7 | Mehr (+) oder weniger gegenüber dem bisherigen Betrag in EUR 8 | neuer Betrag an VE's in EUR 9 |
|-------------------|----------------|---|----------------------------------|--|-----------------------------|--|--|-------------------------------------|
| 60 | 01 | Steuern und ähnliche Abgaben | 0 | 0 | 0 | 0 | 0 | 0 |
| 61 | 02 | + Zuwendungen und allgemeine Umlagen | 0 | 0 | 0 | 0 | 0 | 0 |
| 62 | 03 | + Sonstige Transfereinzahlungen | 0 | 0 | 0 | 0 | 0 | 0 |
| 63 | 04 | + Öffentlich-rechtliche Leistungsentgelte | 0 | 0 | 0 | 0 | 0 | 0 |
| 641 642 646 | 05 | + Privatrechtliche Leistungsentgelte | 0 | 0 | 0 | 0 | 0 | 0 |
| 648 | 06 | + Kostenerstattungen und Kostenumlagen | 4.500 | 0 | 4.500 | 0 | 0 | 0 |
| 65 | 07 | + Sonstige Einzahlungen | 0 | 0 | 0 | 0 | 0 | 0 |
| 66 | 08 | + Zinsen und sonstige Finanzeinzahlungen | 0 | 0 | 0 | 0 | 0 | 0 |
| | 09 | = Einzahlungen aus laufender Verwaltungstätigkeit | 4.500 | 0 | 4.500 | 0 | 0 | 0 |
| 70 | 10 | Personalauszahlungen | 127.000 | 4.000 | 131.000 | 0 | 0 | 0 |
| 71 | 11 | + Versorgungsauszahlungen | 0 | 0 | 0 | 0 | 0 | 0 |
| 72 | 12 | + Auszahlungen für Sach- und Dienstleistungen | 9.000 | 0 | 9.000 | 0 | 0 | 0 |
| 75 | 13 | + Zinsen und sonstige Finanzauszahlungen | 0 | 0 | 0 | 0 | 0 | 0 |
| 73 | 14 | + Transferauszahlungen | 0 | 0 | 0 | 0 | 0 | 0 |
| 74 | 15 | + Sonstige Auszahlungen | 0 | 0 | 0 | 0 | 0 | 0 |
| | 16 | = Auszahlungen aus laufender Verwaltungstätigkeit (= Zeilen 10 bis 15) | 136.000 | 4.000 | 140.000 | 0 | 0 | 0 |
| | 17 | = Saldo aus laufender Verwaltungstätigkeit (= Zeilen 09/16) | -131.500 | -4.000 | -135.500 | 0 | 0 | 0 |

Investitionstätigkeit

| 1 ³ | 2 ⁴ | Ertrags- und Aufwandsarten 3 Investitionstätigkeit | bisheriger Ansatz in EUR 4 | Mehr (+) oder weniger gegenüber dem bisherigen Ansatz in EUR 5 | neuer Ansatz in EUR 6 | bisheriger Betrag an VE's in EUR 7 | Mehr (+) oder weniger gegenüber dem bisherigen Betrag in EUR 8 | neuer Betrag an VE's in EUR 9 |
|----------------|----------------|---|----------------------------------|--|-----------------------------|--|--|-------------------------------------|
| 681 | 18 | Einzahlungen aus Zuweisungen und Zuschüssen für Investitionen und Investitionsförderungsmaßnahmen | | | | | | |
| 682 | 19 | + Einzahlungen aus der Veräußerung von Grundstücken und Gebäuden | | | | | | |
| 683 | 20 | + Einzahlungen aus der Veräußerung von beweglichem Anlagevermögen | | | | | | |
| 684 | 21 | + Einzahlungen aus der Veräußerung von Finanzanlagen | | | | | | |
| 685 | 22 | + Einzahlungen aus der Abwicklung von Baumaßnahmen | | | | | | |
| 686 | 23 | + Einzahlungen aus Rückflüssen für Investitionen und Investitionsförderungsmaßnahmen (Dritter) | | | | | | |
| 688 | 24 | + Einzahlungen aus Beiträgen und ähnlichen Entgelten | | | | | | |
| | 25 | + Sonstige Investitionseinzahlungen | | | | | | |
| | 26 | = Summe der investiven Einzahlungen | | | | | | |
| 781 | 27 | Ausz. von Zuweisungen und Zuschüssen für Investitionen und Investitionsförderungsmaßnahmen | | | | | | |

Nachtragshaushaltsplan 2020

| Investitionstätigkeit | | | | | | | | |
|-----------------------|----------------|---|----------------------------------|---|-----------------------------|--|---|-------------------------------------|
| 1 ³ | 2 ⁴ | Ertrags- und Aufwandsarten 3 Investitionstätigkeit | bisheriger Ansatz in EUR 4 | Mehr (+) oder weniger gegenüber dem bisherigen Ansatz in EUR 5 | neuer Ansatz in EUR 6 | bisheriger Betrag an VE's in EUR 7 | Mehr (+) oder weniger gegenüber dem bisherigen Betrag in EUR 8 | neuer Betrag an VE's in EUR 9 |
| 782 | 28 | + Auszahlungen für den Erwerb von Grundstücken und Gebäuden | | | | | | |
| 783 | 29 | + Auszahlungen für den Erwerb von beweglichem Anlagevermögen | | | | | | |
| 784 | 30 | + Auszahlungen für den Erwerb von Finanzanlagen | | | | | | |
| 785 | 31 | + Auszahlungen für Baumaßnahmen | | | | | | |
| 786 | 32 | + Auszahlungen für die Gewährung von Ausleihungen (für Investitionen und Investitionsförderungsmaßnahmen Dritter) | | | | | | |
| | 33 | + Sonstige Investitionsauszahlungen | | | | | | |
| | 34 | = Summe der investiven Auszahlungen (= Zeilen 27 bis 33) | | | | | | |
| | 35 | = Saldo aus Investitionstätigkeit (= Zeilen 26/34) | | | | | | |
| | 36 | = Finanzmittelüberschuss/ -fehlbetrag (= Zeilen 17, 35) | -131.500 | -4.000 | -135.500 | | | |

¹ es sind nur Teilfinanzpläne aufzuführen, in denen Änderungen durch den Nachtragshaushalt eintreten. Sofern durch den Nachtragshaushalt erhebliche Änderungen im Teilfinanzplan der Folgejahre auftreten, ist zusätzlich der Teilfinanzplan für die Folgejahre anzupassen.

² Im Teilfinanzplan für die Produktgruppe "Sonstige allgemeine Finanzwirtschaft" sind die Zeilen 37 bis 43 des Musters zum Finanzplan auszuweisen.

³ Veränderungen sind zu erläutern.

⁴ Zu den Verpflichtungsermächtigungen in Spalte 7 ist anzugeben, wie sich die Belastung auf die folgenden Jahre verteilt. Veränderungen sind zu erläutern.

⁵ Zu den Verpflichtungsermächtigungen in Spalte 7 ist anzugeben, wie sich die Belastung auf die folgenden Jahre verteilt.

⁶ Die Ziffern geben an, in welchen Kontengruppen und Kontenarten veranschlagt wird.

⁷ laufende Nummerierung der Spalte.

Nachtragshaushaltsplan 2020



Nachtragshaushaltsplan für den Teilergebnisplan Kostenträger 36100 Förderung von Kindern in Tageseinrichtungen Gemeinde Oststeinbek

| 1 ⁴ | 2 ⁵ | Ertrags- und Aufwandsarten 3 | bisheriger Ansatz in EUR 4 | Mehr (+) oder weniger gegenüber dem bisherigen Ansatz in EUR 5 | neuer Ansatz in EUR 6 |
|-------------------|----------------|---|----------------------------------|--|-----------------------------|
| 40 | 01 | Steuern und ähnliche Abgaben | 0 | 0 | 0 |
| 41 | 02 | + Zuwendungen und allgemeine Umlagen | 0 | 0 | 0 |
| 42 | 03 | + Sonstige Transfererträge | 0 | 0 | 0 |
| 43 | 04 | + Öffentlich-rechtliche Leistungsentgelte | 0 | 0 | 0 |
| 441 442 446 | 05 | + Privatrechtliche Leistungsentgelte | 0 | 0 | 0 |
| 448 | 06 | + Kostenerstattungen und Kostenumlagen | 0 | 20.800 | 20.800 |
| 45 | 07 | + Sonstige Erträge | 0 | 0 | 0 |
| 471 | 08 | + Aktivierte Eigenleistungen | 0 | 0 | 0 |
| 472 | 09 | +/-Bestandsveränderungen | 0 | 0 | 0 |
| | 10 | = Erträge | 0 | 20.800 | 20.800 |
| 50 | 11 | Personalaufwendungen | 0 | 0 | 0 |
| 51 | 12 | + Versorgungsaufwendungen | 0 | 0 | 0 |
| 52 | 13 | + Aufwendungen für Sach- u. Dienstleistungen | 0 | 0 | 0 |
| 57 | 14 | + Bilanzielle Abschreibungen | 0 | 0 | 0 |
| 53 | 15 | + Transferaufwendungen | 200.000 | 0 | 200.000 |
| 54 | 16 | + Sonstige Aufwendungen | 0 | 0 | 0 |
| | 17 | davon Verfügungsmittel | 0 | 0 | 0 |
| | 18 | = Aufwendungen (= Zeilen 11 bis 16) | 200.000 | 0 | 200.000 |
| | 19 | = Ergebnis der laufenden Verwaltungstätigkeit (= Zeilen 10/18) | -200.000 | 20.800 | -179.200 |
| 46 | 20 | + Finanzerträge | 0 | 0 | 0 |
| 55 | 21 | - Zinsen und sonstige Finanzaufwendungen | 0 | 0 | 0 |
| | 22 | = Finanzergebnis (= Zeilen 20 und 21) | 0 | 0 | 0 |
| | 27 | = Ergebnis vor Berücksichtigung der internen Leistungsbeziehungen (= Zeilen 19 und 22) | -200.000 | 20.800 | -179.200 |
| 48 | 28 | + Erträge aus internen Leistungsbeziehungen | 0 | 0 | 0 |
| 58 | 29 | - Aufwendungen aus internen Leistungsbeziehungen | 0 | 0 | 0 |
| | 30 | = Ergebnis (= Zeilen 27,28,29) | -200.000 | 20.800 | -179.200 |

Nachtragshaushaltsplan 2020



| | Nachrichtlich: Nettoabschreibungsaufwand | bisheriger Ansatz in EUR | Mehr (+) oder weniger gegenüber dem bisherigen Ansatz in EUR | neuer Ansatz in EUR | Erläuterung ³ |
|------------|---|--------------------------------|---|---------------------------|--------------------------|
| 571 574 | bilanzielle Abschreibungen auf immaterielle Vermögensgegenstände und Sachanlagen sowie auf geleistete Zuwendungen | | | | |
| 416 437 | - Erträge aus der Auflösung von Sonderposten aus Zuschüssen und Zuweisungen sowie für Beiträge | | | | |
| | Nettoabschreibungsaufwand | | | | |

¹ es sind nur Teilergebnispläne aufzuführen, in denen Änderungen durch den Nachtragshaushalt eintreten. Sofern durch den Nachtragshaushalt erhebliche Änderungen im Teilergebnisplan der Folgejahre auftreten, ist zusätzlich der Teilergebnisplan für die Folgejahre anzupassen.

² bei Einrichtungen, die sich in der Regel zu mehr als 10 % aus Entgelten finanzieren, sind kalkulatorische Zinsen nachrichtlich auszuweisen.


³ kann entfallen, wenn die Erläuterungen an anderer Stelle stehen

⁴ Die Ziffern geben an, in welchen Kontengruppen und Kontenarten veranschlagt wird.

⁵ laufende Nummerierung der Zeile.

⁶ Zinsen sind regelmäßig nur im Teilergebnisplan für den Produktbereich "Allgemeine Finanzwirtschaft" auszuweisen.

Nachtragshaushaltsplan 2020



Nachtragshaushaltsplan für den Teilfinanzplan Kostenträger 36100 Förderung von Kindern in Tageseinrichtungen Gemeinde Oststeinbek

| 1 ³ | 2 ⁴ | Ertrags- und Aufwandsarten 3 laufende Verwaltungstätigkeit | bisheriger Ansatz in EUR 4 | Mehr (+) oder weniger gegenüber dem bisherigen Ansatz in EUR 5 | neuer Ansatz in EUR 6 | bisheriger Betrag an VE's in EUR 7 | Mehr (+) oder weniger gegenüber dem bisherigen Betrag in EUR 8 | neuer Betrag an VE's in EUR 9 |
|-------------------|----------------|---|----------------------------------|--|-----------------------------|--|--|-------------------------------------|
| 60 | 01 | Steuern und ähnliche Abgaben | 0 | 0 | 0 | 0 | 0 | 0 |
| 61 | 02 | + Zuwendungen und allgemeine Umlagen | 0 | 0 | 0 | 0 | 0 | 0 |
| 62 | 03 | + Sonstige Transfereinzahlungen | 0 | 0 | 0 | 0 | 0 | 0 |
| 63 | 04 | + Öffentlich-rechtliche Leistungsentgelte | 0 | 0 | 0 | 0 | 0 | 0 |
| 641 642 646 | 05 | + Privatrechtliche Leistungsentgelte | 0 | 0 | 0 | 0 | 0 | 0 |
| 648 | 06 | + Kostenerstattungen und Kostenumlagen | 0 | 20.800 | 20.800 | 0 | 0 | 0 |
| 65 | 07 | + Sonstige Einzahlungen | 0 | 0 | 0 | 0 | 0 | 0 |
| 66 | 08 | + Zinsen und sonstige Finanzeinzahlungen | 0 | 0 | 0 | 0 | 0 | 0 |
| | 09 | = Einzahlungen aus laufender Verwaltungstätigkeit | 0 | 20.800 | 20.800 | 0 | 0 | 0 |
| 70 | 10 | Personalauszahlungen | 0 | 0 | 0 | 0 | 0 | 0 |
| 71 | 11 | + Versorgungsauszahlungen | 0 | 0 | 0 | 0 | 0 | 0 |
| 72 | 12 | + Auszahlungen für Sach- und Dienstleistungen | 0 | 0 | 0 | 0 | 0 | 0 |
| 75 | 13 | + Zinsen und sonstige Finanzauszahlungen | 0 | 0 | 0 | 0 | 0 | 0 |
| 73 | 14 | + Transferauszahlungen | 200.000 | 0 | 200.000 | 0 | 0 | 0 |
| 74 | 15 | + Sonstige Auszahlungen | 0 | 0 | 0 | 0 | 0 | 0 |
| | 16 | = Auszahlungen aus laufender Verwaltungstätigkeit (= Zeilen 10 bis 15) | 200.000 | 0 | 200.000 | 0 | 0 | 0 |
| | 17 | = Saldo aus laufender Verwaltungstätigkeit (= Zeilen 09/16) | -200.000 | 20.800 | -179.200 | 0 | 0 | 0 |

Investitionstätigkeit

| 1 ³ | 2 ⁴ | Ertrags- und Aufwandsarten 3 Investitionstätigkeit | bisheriger Ansatz in EUR 4 | Mehr (+) oder weniger gegenüber dem bisherigen Ansatz in EUR 5 | neuer Ansatz in EUR 6 | bisheriger Betrag an VE's in EUR 7 | Mehr (+) oder weniger gegenüber dem bisherigen Betrag in EUR 8 | neuer Betrag an VE's in EUR 9 |
|----------------|----------------|---|----------------------------------|--|-----------------------------|--|--|-------------------------------------|
| 681 | 18 | Einzahlungen aus Zuweisungen und Zuschüssen für Investitionen und Investitionsförderungsmaßnahmen | | | | | | |
| 682 | 19 | + Einzahlungen aus der Veräußerung von Grundstücken und Gebäuden | | | | | | |
| 683 | 20 | + Einzahlungen aus der Veräußerung von beweglichem Anlagevermögen | | | | | | |
| 684 | 21 | + Einzahlungen aus der Veräußerung von Finanzanlagen | | | | | | |
| 685 | 22 | + Einzahlungen aus der Abwicklung von Baumaßnahmen | | | | | | |
| 686 | 23 | + Einzahlungen aus Rückflüssen für Investitionen und Investitionsförderungsmaßnahmen (Dritter) | | | | | | |
| 688 | 24 | + Einzahlungen aus Beiträgen und ähnlichen Entgelten | | | | | | |
| | 25 | + Sonstige Investitionseinzahlungen | | | | | | |
| | 26 | = Summe der investiven Einzahlungen | | | | | | |
| 781 | 27 | Ausz. von Zuweisungen und Zuschüssen für Investitionen und Investitionsförderungsmaßnahmen | | | | | | |

Nachtragshaushaltsplan 2020

| Investitionstätigkeit | | | | | | | | |
|------------------------------|----------------|---|----------------------------------|--|-----------------------------|--|--|-------------------------------------|
| 1 ³ | 2 ⁴ | Ertrags- und Aufwandsarten 3 Investitionstätigkeit | bisheriger Ansatz in EUR 4 | Mehr (+) oder weniger gegenüber dem bisherigen Ansatz in EUR 5 | neuer Ansatz in EUR 6 | bisheriger Betrag an VE's in EUR 7 | Mehr (+) oder weniger gegenüber dem bisherigen Betrag in EUR 8 | neuer Betrag an VE's in EUR 9 |
| 782 | 28 | + Auszahlungen für den Erwerb von Grundstücken und Gebäuden | | | | | | |
| 783 | 29 | + Auszahlungen für den Erwerb von beweglichem Anlagevermögen | | | | | | |
| 784 | 30 | + Auszahlungen für den Erwerb von Finanzanlagen | | | | | | |
| 785 | 31 | + Auszahlungen für Baumaßnahmen | | | | | | |
| 786 | 32 | + Auszahlungen für die Gewährung von Ausleihungen (für Investitionen und Investitionsförderungsmaßnahmen Dritter) | | | | | | |
| | 33 | + Sonstige Investitionsauszahlungen | | | | | | |
| | 34 | = Summe der investiven Auszahlungen (= Zeilen 27 bis 33) | | | | | | |
| | 35 | = Saldo aus Investitionstätigkeit (= Zeilen 26/34) | | | | | | |
| | 36 | = Finanzmittelüberschuss/ -fehlbetrag (= Zeilen 17, 35) | -200.000 | 20.800 | -179.200 | | | |

¹ es sind nur Teilfinanzpläne aufzuführen, in denen Änderungen durch den Nachtragshaushalt eintreten. Sofern durch den Nachtragshaushalt erhebliche Änderungen im Teilfinanzplan der Folgejahre auftreten, ist zusätzlich der Teilfinanzplan für die Folgejahre anzupassen.

² Im Teilfinanzplan für die Produktgruppe "Sonstige allgemeine Finanzwirtschaft" sind die Zeilen 37 bis 43 des Musters zum Finanzplan auszuweisen.

³ Veränderungen sind zu erläutern.


⁴ Zu den Verpflichtungsermächtigungen in Spalte 7 ist anzugeben, wie sich die Belastung auf die folgenden Jahre verteilt. Veränderungen sind zu erläutern.

⁵ Zu den Verpflichtungsermächtigungen in Spalte 7 ist anzugeben, wie sich die Belastung auf die folgenden Jahre verteilt.

⁶ Die Ziffern geben an, in welchen Kontengruppen und Kontenarten veranschlagt wird.

⁷ laufende Nummerierung der Spalte.


Nachtragshaushaltsplan 2020



Nachtragshaushaltsplan für den Teilergebnisplan Kostenträger 36510 Krippe Gemeinde Oststeinbek

| 1 ⁴ | 2 ⁵ | 3 | bisheriger Ansatz in EUR 4 | Mehr (+) oder weniger gegenüber dem bisherigen Ansatz in EUR 5 | neuer Ansatz in EUR 6 |
|-------------------|----------------|---|----------------------------------|--|-----------------------------|
| | | Ertrags- und Aufwandsarten | | | |
| 40 | 01 | Steuern und ähnliche Abgaben | 0 | 0 | 0 |
| 41 | 02 | + Zuwendungen und allgemeine Umlagen | 12.300 | 0 | 12.300 |
| 42 | 03 | + Sonstige Transfererträge | 0 | 0 | 0 |
| 43 | 04 | + Öffentlich-rechtliche Leistungsentgelte | 65.000 | 0 | 65.000 |
| 441 442 446 | 05 | + Privatrechtliche Leistungsentgelte | 0 | 0 | 0 |
| 448 | 06 | + Kostenerstattungen und Kostenumlagen | 91.500 | 51.300 | 142.800 |
| 45 | 07 | + Sonstige Erträge | 0 | 0 | 0 |
| 471 | 08 | + Aktivierte Eigenleistungen | 0 | 0 | 0 |
| 472 | 09 | +/- Bestandsveränderungen | 0 | 0 | 0 |
| | 10 | = Erträge | 168.800 | 51.300 | 220.100 |
| 50 | 11 | Personalaufwendungen | 295.600 | 17.000 | 312.600 |
| 51 | 12 | + Versorgungsaufwendungen | 0 | 0 | 0 |
| 52 | 13 | + Aufwendungen für Sach- u. Dienstleistungen | 42.200 | 0 | 42.200 |
| 57 | 14 | + Bilanzielle Abschreibungen | 45.600 | 0 | 45.600 |
| 53 | 15 | + Transferaufwendungen | 396.500 | 47.600 | 444.100 |
| 54 | 16 | + Sonstige Aufwendungen | 0 | 0 | 0 |
| | 17 | davon Verfügungsmittel | 0 | 0 | 0 |
| | 18 | = Aufwendungen (= Zeilen 11 bis 16) | 779.900 | 64.600 | 844.500 |
| | 19 | = Ergebnis der laufenden Verwaltungstätigkeit (= Zeilen 10/18) | -611.100 | -13.300 | -624.400 |
| 46 | 20 | + Finanzerträge | 0 | 0 | 0 |
| 55 | 21 | - Zinsen und sonstige Finanzaufwendungen | 0 | 0 | 0 |
| | 22 | = Finanzergebnis (= Zeilen 20 und 21) | 0 | 0 | 0 |
| | 27 | = Ergebnis vor Berücksichtigung der internen Leistungsbeziehungen (= Zeilen 19 und 22) | -611.100 | -13.300 | -624.400 |
| 48 | 28 | + Erträge aus internen Leistungsbeziehungen | 0 | 0 | 0 |
| 58 | 29 | - Aufwendungen aus internen Leistungsbeziehungen | 0 | 0 | 0 |
| | 30 | = Ergebnis (= Zeilen 27,28,29) | -611.100 | -13.300 | -624.400 |

Nachtragshaushaltsplan 2020



| | Nachrichtlich: Nettoabschreibungsaufwand | bisheriger Ansatz in EUR | Mehr (+) oder weniger gegenüber dem bisherigen Ansatz in EUR | neuer Ansatz in EUR | Erläuterung ³ |
|------------|---|--------------------------------|---|---------------------------|--------------------------|
| 571 574 | bilanzielle Abschreibungen auf immaterielle Vermögensgegenstände und Sachanlagen sowie auf geleistete Zuwendungen | 45.600 | | 45.600 | |
| 416 437 | - Erträge aus der Auflösung von Sonderposten aus Zuschüssen und Zuweisungen sowie für Beiträge | 9.000 | | 9.000 | |
| | Nettoabschreibungsaufwand | 36.600 | | 36.600 | |

¹ es sind nur Teilergebnispläne aufzuführen, in denen Änderungen durch den Nachtragshaushalt eintreten. Sofern durch den Nachtragshaushalt erhebliche Änderungen im Teilergebnisplan der Folgejahre auftreten, ist zusätzlich der Teilergebnisplan für die Folgejahre anzupassen.

² bei Einrichtungen, die sich in der Regel zu mehr als 10 % aus Entgelten finanzieren, sind kalkulatorische Zinsen nachrichtlich auszuweisen.


³ kann entfallen, wenn die Erläuterungen an anderer Stelle stehen

⁴ Die Ziffern geben an, in welchen Kontengruppen und Kontenarten veranschlagt wird.

⁵ laufende Nummerierung der Zeile.

⁶ Zinsen sind regelmäßig nur im Teilergebnisplan für den Produktbereich "Allgemeine Finanzwirtschaft" auszuweisen.

Nachtragshaushaltsplan 2020



Nachtragshaushaltsplan für den Teilfinanzplan Kostenträger 36510 Krippe Gemeinde Oststeinbek

| 1 ³ | 2 ⁴ | Ertrags- und Aufwandsarten 3 laufende Verwaltungstätigkeit | bisheriger Ansatz in EUR 4 | Mehr (+) oder weniger gegenüber dem bisherigen Ansatz in EUR 5 | neuer Ansatz in EUR 6 | bisheriger Betrag an VE's in EUR 7 | Mehr (+) oder weniger gegenüber dem bisherigen Betrag in EUR 8 | neuer Betrag an VE's in EUR 9 |
|-------------------|----------------|---|-------------------------------------|--|-----------------------------|---|--|--|
| 60 | 01 | Steuern und ähnliche Abgaben | 0 | 0 | 0 | 0 | 0 | 0 |
| 61 | 02 | + Zuwendungen und allgemeine Umlagen | 3.300 | 0 | 3.300 | 0 | 0 | 0 |
| 62 | 03 | + Sonstige Transfereinzahlungen | 0 | 0 | 0 | 0 | 0 | 0 |
| 63 | 04 | + Öffentlich-rechtliche Leistungsentgelte | 65.000 | 0 | 65.000 | 0 | 0 | 0 |
| 641 642 646 | 05 | + Privatrechtliche Leistungsentgelte | 0 | 0 | 0 | 0 | 0 | 0 |
| 648 | 06 | + Kostenerstattungen und Kostenumlagen | 91.500 | 51.300 | 142.800 | 0 | 0 | 0 |
| 65 | 07 | + Sonstige Einzahlungen | 0 | 0 | 0 | 0 | 0 | 0 |
| 66 | 08 | + Zinsen und sonstige Finanzeinzahlungen | 0 | 0 | 0 | 0 | 0 | 0 |
| | 09 | = Einzahlungen aus laufender Verwaltungstätigkeit | 159.800 | 51.300 | 211.100 | 0 | 0 | 0 |
| 70 | 10 | Personalauszahlungen | 295.600 | 17.000 | 312.600 | 0 | 0 | 0 |
| 71 | 11 | + Versorgungsauszahlungen | 0 | 0 | 0 | 0 | 0 | 0 |
| 72 | 12 | + Auszahlungen für Sach- und Dienstleistungen | 42.200 | 0 | 42.200 | 0 | 0 | 0 |
| 75 | 13 | + Zinsen und sonstige Finanzauszahlungen | 0 | 0 | 0 | 0 | 0 | 0 |
| 73 | 14 | + Transferauszahlungen | 396.500 | 47.600 | 444.100 | 0 | 0 | 0 |
| 74 | 15 | + Sonstige Auszahlungen | 0 | 0 | 0 | 0 | 0 | 0 |
| | 16 | = Auszahlungen aus laufender Verwaltungstätigkeit (= Zeilen 10 bis 15) | 734.300 | 64.600 | 798.900 | 0 | 0 | 0 |
| | 17 | = Saldo aus laufender Verwaltungstätigkeit (= Zeilen 09/16) | -574.500 | -13.300 | -587.800 | 0 | 0 | 0 |

Investitionstätigkeit

| 1 ³ | 2 ⁴ | Ertrags- und Aufwandsarten 3 Investitionstätigkeit | bisheriger Ansatz in EUR 4 | Mehr (+) oder weniger gegenüber dem bisherigen Ansatz in EUR 5 | neuer Ansatz in EUR 6 | bisheriger Betrag an VE's in EUR 7 | Mehr (+) oder weniger gegenüber dem bisherigen Betrag in EUR 8 | neuer Betrag an VE's in EUR 9 |
|----------------|----------------|---|-------------------------------------|--|-----------------------------|---|--|--|
| 681 | 18 | Einzahlungen aus Zuweisungen und Zuschüssen für Investitionen und Investitionsförderungsmaßnahmen | | | | | | |
| 682 | 19 | + Einzahlungen aus der Veräußerung von Grundstücken und Gebäuden | | | | | | |
| 683 | 20 | + Einzahlungen aus der Veräußerung von beweglichem Anlagevermögen | | | | | | |
| 684 | 21 | + Einzahlungen aus der Veräußerung von Finanzanlagen | | | | | | |
| 685 | 22 | + Einzahlungen aus der Abwicklung von Baumaßnahmen | | | | | | |
| 686 | 23 | + Einzahlungen aus Rückflüssen für Investitionen und Investitionsförderungsmaßnahmen Dritter) | | | | | | |
| 688 | 24 | + Einzahlungen aus Beiträgen und ähnlichen Entgelten | | | | | | |
| | 25 | + Sonstige Investitionseinzahlungen | | | | | | |
| | 26 | = Summe der investiven Einzahlungen | | | | | | |
| 781 | 27 | Ausz. von Zuweisungen und Zuschüssen für Investitionen und Investitionsförderungsmaßnahmen | | | | | | |

Nachtragshaushaltsplan 2020

Investitionstätigkeit

| 1 ³ | 2 ⁴ | Ertrags- und Aufwandsarten 3 Investitionstätigkeit | bisheriger Ansatz in EUR 4 | Mehr (+) oder weniger gegenüber dem bisherigen Ansatz in EUR 5 | neuer Ansatz in EUR 6 | bisheriger Betrag an VE's in EUR 7 | Mehr (+) oder weniger gegenüber dem bisherigen Betrag in EUR 8 | neuer Betrag an VE's in EUR 9 |
|----------------|----------------|---|-------------------------------------|--|-----------------------------|---|--|--|
| 782 | 28 | + Auszahlungen für den Erwerb von Grundstücken und Gebäuden | | | | | | |
| 783 | 29 | + Auszahlungen für den Erwerb von beweglichem Anlagevermögen | 41.700 | | 41.700 | | | |
| 784 | 30 | + Auszahlungen für den Erwerb von Finanzanlagen | | | | | | |
| 785 | 31 | + Auszahlungen für Baumaßnahmen | 15.000 | 14.000 | 29.000 | | | |
| 786 | 32 | + Auszahlungen für die Gewährung von Ausleihungen (für Investitionen und Investitionsförderungsmaßnahmen Dritter) | | | | | | |
| | 33 | + Sonstige Investitionsauszahlungen | | | | | | |
| | 34 | = Summe der investiven Auszahlungen (= Zeilen 27 bis 33) | 56.700 | 14.000 | 70.700 | | | |
| | 35 | = Saldo aus Investitionstätigkeit (= Zeilen 26/34) | -56.700 | -14.000 | -70.700 | | | |
| | 36 | = Finanzmittelüberschuss/ -fehlbetrag (= Zeilen 17, 35) | -631.200 | -27.300 | -658.500 | | | |

¹ es sind nur Teilfinanzpläne aufzuführen, in denen Änderungen durch den Nachtragshaushalt eintreten. Sofern durch den Nachtragshaushalt erhebliche Änderungen im Teilfinanzplan der Folgejahre auftreten, ist zusätzlich der Teilfinanzplan für die Folgejahre anzupassen.

² Im Teilfinanzplan für die Produktgruppe "Sonstige allgemeine Finanzwirtschaft" sind die Zeilen 37 bis 43 des Musters zum Finanzplan auszuweisen.

³ Veränderungen sind zu erläutern.


⁴ Zu den Verpflichtungsermächtigungen in Spalte 7 ist anzugeben, wie sich die Belastung auf die folgenden Jahre verteilt. Veränderungen sind zu erläutern.

⁵ Zu den Verpflichtungsermächtigungen in Spalte 7 ist anzugeben, wie sich die Belastung auf die folgenden Jahre verteilt.

⁶ Die Ziffern geben an, in welchen Kontengruppen und Kontenarten veranschlagt wird.

⁷ laufende Nummerierung der Spalte.


Nachtragshaushaltsplan 2020



Investitionen Kostenträger 36510 Krippe

| Nr. Bezeichnung | bisheriger Ansatz | Mehr (+) oder weniger gegenüber bish. Ansatz | neuer Ansatz | bisheriger Betrag an VE's | Mehr (+) oder weniger gegenüber bish. Betrag an VE's | neuer Betrag an VE's |
|--|-------------------|--|----------------|---------------------------|--|----------------------|
| 1 | in EUR 2 | in EUR 3 | in EUR 4 | in EUR 5 | in EUR 6 | in EUR 7 |
| 202004 Unterstand | -4.000 | 0 | -4.000 | 0 | 0 | 0 |
| 202005 Hochebene | -8.000 | 0 | -8.000 | 0 | 0 | 0 |
| 202006 Spielhaus | -4.000 | 0 | -4.000 | 0 | 0 | 0 |
| 202007 Garderobe | -4.000 | 0 | -4.000 | 0 | 0 | 0 |
| 202104 Abluftsystem Krippe Gerberstr.36 | 0 | 0 | 0 | 0 | 0 | 0 |
| 203003 Unterstand Krippenwagen Turtle Gerberstr.36 | -15.000 | -4.000 | -19.000 | 0 | 0 | 0 |
| 31 + Auszahlungen für Baumaßnahmen | 15.000 | 4.000 | 19.000 | 0 | 0 | 0 |
| 203004 Sonnenschutz Krippengruppen | -3.000 | 0 | -3.000 | 0 | 0 | 0 |
| 203005 Hochebene Krippe | -15.000 | 0 | -15.000 | 0 | 0 | 0 |
| Gesamtsumme Auszahlungen | -53.000 | -4.000 | -57.000 | 0 | 0 | 0 |
| Gesamtsumme Einzahlungen | 0 | 0 | 0 | 0 | 0 | 0 |
| Gesamtsumme Bilanz Zugang/Aufwand | 0 | 0 | 0 | 0 | 0 | 0 |
| Gesamtsumme Bilanz Abgang/Ertrag | 0 | 0 | 0 | 0 | 0 | 0 |


Nachtragshaushaltsplan 2020



Nachtragshaushaltsplan für den Teilergebnisplan Kostenträger 36520 Elementarbereich Gemeinde Oststeinbek

| 1 ⁴ | 2 ⁵ | 3 | bisheriger Ansatz in EUR 4 | Mehr (+) oder weniger gegenüber dem bisherigen Ansatz in EUR 5 | neuer Ansatz in EUR 6 |
|-------------------|----------------|---|----------------------------------|--|-----------------------------|
| | | Ertrags- und Aufwandsarten | | | |
| 40 | 01 | Steuern und ähnliche Abgaben | 0 | 0 | 0 |
| 41 | 02 | + Zuwendungen und allgemeine Umlagen | 29.200 | 0 | 29.200 |
| 42 | 03 | + Sonstige Transfererträge | 0 | 0 | 0 |
| 43 | 04 | + Öffentlich-rechtliche Leistungsentgelte | 108.000 | 0 | 108.000 |
| 441 442 446 | 05 | + Privatrechtliche Leistungsentgelte | 0 | 0 | 0 |
| 448 | 06 | + Kostenerstattungen und Kostenumlagen | 118.600 | 115.500 | 234.100 |
| 45 | 07 | + Sonstige Erträge | 0 | 0 | 0 |
| 471 | 08 | + Aktivierte Eigenleistungen | 0 | 0 | 0 |
| 472 | 09 | +/-Bestandsveränderungen | 0 | 0 | 0 |
| | 10 | = Erträge | 255.800 | 115.500 | 371.300 |
| 50 | 11 | Personalaufwendungen | 894.500 | 0 | 894.500 |
| 51 | 12 | + Versorgungsaufwendungen | 0 | 0 | 0 |
| 52 | 13 | + Aufwendungen für Sach- u. Dienstleistungen | 298.100 | 0 | 298.100 |
| 57 | 14 | + Bilanzielle Abschreibungen | 67.500 | 0 | 67.500 |
| 53 | 15 | + Transferaufwendungen | 850.200 | 112.500 | 962.700 |
| 54 | 16 | + Sonstige Aufwendungen | 3.800 | 0 | 3.800 |
| | 17 | davon Verfügungsmittel | 0 | 0 | 0 |
| | 18 | = Aufwendungen (= Zeilen 11 bis 16) | 2.114.100 | 112.500 | 2.226.600 |
| | 19 | = Ergebnis der laufenden Verwaltungstätigkeit (= Zeilen 10/18) | -1.858.300 | 3.000 | -1.855.300 |
| 46 | 20 | + Finanzerträge | 0 | 0 | 0 |
| 55 | 21 | - Zinsen und sonstige Finanzaufwendungen | 0 | 0 | 0 |
| | 22 | = Finanzergebnis (= Zeilen 20 und 21) | 0 | 0 | 0 |
| | 27 | = Ergebnis vor Berücksichtigung der internen Leistungsbeziehungen (= Zeilen 19 und 22) | -1.858.300 | 3.000 | -1.855.300 |
| 48 | 28 | + Erträge aus internen Leistungsbeziehungen | 0 | 0 | 0 |
| 58 | 29 | - Aufwendungen aus internen Leistungsbeziehungen | 0 | 0 | 0 |
| | 30 | = Ergebnis (= Zeilen 27,28,29) | -1.858.300 | 3.000 | -1.855.300 |

Nachtragshaushaltsplan 2020



| | Nachrichtlich: Nettoabschreibungsaufwand | bisheriger Ansatz in EUR | Mehr (+) oder weniger gegenüber dem bisherigen Ansatz in EUR | neuer Ansatz in EUR | Erläuterung ³ |
|------------|---|--------------------------------|---|---------------------------|--------------------------|
| 571 574 | bilanzielle Abschreibungen auf immaterielle Vermögensgegenstände und Sachanlagen sowie auf geleistete Zuwendungen | 67.500 | | 67.500 | |
| 416 437 | - Erträge aus der Auflösung von Sonderposten aus Zuschüssen und Zuweisungen sowie für Beiträge | 13.600 | | 13.600 | |
| | Nettoabschreibungsaufwand | 53.900 | | 53.900 | |

¹ es sind nur Teilergebnispläne aufzuführen, in denen Änderungen durch den Nachtragshaushalt eintreten. Sofern durch den Nachtragshaushalt erhebliche Änderungen im Teilergebnisplan der Folgejahre auftreten, ist zusätzlich der Teilergebnisplan für die Folgejahre anzupassen.

² bei Einrichtungen, die sich in der Regel zu mehr als 10 % aus Entgelten finanzieren, sind kalkulatorische Zinsen nachrichtlich auszuweisen.


³ kann entfallen, wenn die Erläuterungen an anderer Stelle stehen

⁴ Die Ziffern geben an, in welchen Kontengruppen und Kontenarten veranschlagt wird.

⁵ laufende Nummerierung der Zeile.

⁶ Zinsen sind regelmäßig nur im Teilergebnisplan für den Produktbereich "Allgemeine Finanzwirtschaft" auszuweisen.

Nachtragshaushaltsplan 2020



Nachtragshaushaltsplan für den Teilfinanzplan Kostenträger 36520 Elementarbereich Gemeinde Oststeinbek

| 1 ³ | 2 ⁴ | Ertrags- und Aufwandsarten 3 laufende Verwaltungstätigkeit | bisheriger Ansatz in EUR 4 | Mehr (+) oder weniger gegenüber dem bisherigen Ansatz in EUR 5 | neuer Ansatz in EUR 6 | bisheriger Betrag an VE's in EUR 7 | Mehr (+) oder weniger gegenüber dem bisherigen Betrag in EUR 8 | neuer Betrag an VE's in EUR 9 |
|-------------------|----------------|---|-------------------------------------|--|-----------------------------|---|--|--|
| 60 | 01 | Steuern und ähnliche Abgaben | 0 | 0 | 0 | 0 | 0 | 0 |
| 61 | 02 | + Zuwendungen und allgemeine Umlagen | 15.600 | 0 | 15.600 | 0 | 0 | 0 |
| 62 | 03 | + Sonstige Transfereinzahlungen | 0 | 0 | 0 | 0 | 0 | 0 |
| 63 | 04 | + Öffentlich-rechtliche Leistungsentgelte | 108.000 | 0 | 108.000 | 0 | 0 | 0 |
| 641 642 646 | 05 | + Privatrechtliche Leistungsentgelte | 0 | 0 | 0 | 0 | 0 | 0 |
| 648 | 06 | + Kostenerstattungen und Kostenumlagen | 118.600 | 115.500 | 234.100 | 0 | 0 | 0 |
| 65 | 07 | + Sonstige Einzahlungen | 0 | 0 | 0 | 0 | 0 | 0 |
| 66 | 08 | + Zinsen und sonstige Finanzeinzahlungen | 0 | 0 | 0 | 0 | 0 | 0 |
| | 09 | = Einzahlungen aus laufender Verwaltungstätigkeit | 242.200 | 115.500 | 357.700 | 0 | 0 | 0 |
| 70 | 10 | Personalauszahlungen | 894.500 | 0 | 894.500 | 0 | 0 | 0 |
| 71 | 11 | + Versorgungsauszahlungen | 0 | 0 | 0 | 0 | 0 | 0 |
| 72 | 12 | + Auszahlungen für Sach- und Dienstleistungen | 298.100 | 0 | 298.100 | 0 | 0 | 0 |
| 75 | 13 | + Zinsen und sonstige Finanzauszahlungen | 0 | 0 | 0 | 0 | 0 | 0 |
| 73 | 14 | + Transferauszahlungen | 850.200 | 112.500 | 962.700 | 0 | 0 | 0 |
| 74 | 15 | + Sonstige Auszahlungen | 3.800 | 0 | 3.800 | 0 | 0 | 0 |
| | 16 | = Auszahlungen aus laufender Verwaltungstätigkeit (= Zeilen 10 bis 15) | 2.046.600 | 112.500 | 2.159.100 | 0 | 0 | 0 |
| | 17 | = Saldo aus laufender Verwaltungstätigkeit (= Zeilen 09/16) | -1.804.400 | 3.000 | -1.801.400 | 0 | 0 | 0 |

Investitionstätigkeit

| 1 ³ | 2 ⁴ | Ertrags- und Aufwandsarten 3 Investitionstätigkeit | bisheriger Ansatz in EUR 4 | Mehr (+) oder weniger gegenüber dem bisherigen Ansatz in EUR 5 | neuer Ansatz in EUR 6 | bisheriger Betrag an VE's in EUR 7 | Mehr (+) oder weniger gegenüber dem bisherigen Betrag in EUR 8 | neuer Betrag an VE's in EUR 9 |
|----------------|----------------|--|-------------------------------------|--|-----------------------------|---|--|--|
| 681 | 18 | Einzahlungen aus Zuweisungen und Zuschüssen für Investitionen und Investitionsförderungsmaßnahmen | | | | | | |
| 682 | 19 | + Einzahlungen aus der Veräußerung von Grundstücken und Gebäuden | | | | | | |
| 683 | 20 | + Einzahlungen aus der Veräußerung von beweglichem Anlagevermögen | | | | | | |
| 684 | 21 | + Einzahlungen aus der Veräußerung von Finanzanlagen | | | | | | |
| 685 | 22 | + Einzahlungen aus der Abwicklung von Baumaßnahmen | | | | | | |
| 686 | 23 | + Einzahlungen aus Rückflüssen für Investitionen und Investitionsförderungsmaßnahmen Dritter) | | | | | | |
| 688 | 24 | + Einzahlungen aus Beiträgen und ähnlichen Entgelten | | | | | | |
| | 25 | + Sonstige Investitionseinzahlungen | | | | | | |
| | 26 | = Summe der investiven Einzahlungen | | | | | | |
| 781 | 27 | Ausz. von Zuweisungen und Zuschüssen für Investitionen und Investitionsförderungsmaßnahmen | | | | | | |

Nachtragshaushaltsplan 2020

Investitionstätigkeit

| 1 ³ | 2 ⁴ | Ertrags- und Aufwandsarten 3 Investitionstätigkeit | bisheriger Ansatz in EUR 4 | Mehr (+) oder weniger gegenüber dem bisherigen Ansatz in EUR 5 | neuer Ansatz in EUR 6 | bisheriger Betrag an VE's in EUR 7 | Mehr (+) oder weniger gegenüber dem bisherigen Betrag in EUR 8 | neuer Betrag an VE's in EUR 9 |
|----------------|----------------|---|-------------------------------------|--|-----------------------------|---|--|--|
| 782 | 28 | + Auszahlungen für den Erwerb von Grundstücken und Gebäuden | | | | | | |
| 783 | 29 | + Auszahlungen für den Erwerb von beweglichem Anlagevermögen | 38.300 | | 38.300 | | | |
| 784 | 30 | + Auszahlungen für den Erwerb von Finanzanlagen | | | | | | |
| 785 | 31 | + Auszahlungen für Baumaßnahmen | | 160.000 | 160.000 | | | |
| 786 | 32 | + Auszahlungen für die Gewährung von Ausleihungen (für Investitionen und Investitionsförderungsmaßnahmen Dritter) | | | | | | |
| | 33 | + Sonstige Investitionsauszahlungen | | | | | | |
| | 34 | = Summe der investiven Auszahlungen (= Zeilen 27 bis 33) | 38.300 | 160.000 | 198.300 | | | |
| | 35 | = Saldo aus Investitionstätigkeit (= Zeilen 26/34) | -38.300 | -160.000 | -198.300 | | | |
| | 36 | = Finanzmittelüberschuss/ -fehlbetrag (= Zeilen 17, 35) | -1.842.700 | -157.000 | -1.999.700 | | | |

¹ es sind nur Teilfinanzpläne aufzuführen, in denen Änderungen durch den Nachtragshaushalt eintreten. Sofern durch den Nachtragshaushalt erhebliche Änderungen im Teilfinanzplan der Folgejahre auftreten, ist zusätzlich der Teilfinanzplan für die Folgejahre anzupassen.

² Im Teilfinanzplan für die Produktgruppe "Sonstige allgemeine Finanzwirtschaft" sind die Zeilen 37 bis 43 des Musters zum Finanzplan auszuweisen.

³ Veränderungen sind zu erläutern.


⁴ Zu den Verpflichtungsermächtigungen in Spalte 7 ist anzugeben, wie sich die Belastung auf die folgenden Jahre verteilt. Veränderungen sind zu erläutern.

⁵ Zu den Verpflichtungsermächtigungen in Spalte 7 ist anzugeben, wie sich die Belastung auf die folgenden Jahre verteilt.

⁶ Die Ziffern geben an, in welchen Kontengruppen und Kontenarten veranschlagt wird.

⁷ laufende Nummerierung der Spalte.


Nachtragshaushaltsplan 2020



Investitionen Kostenträger 36520 Elementarbereich

| Nr. Bezeichnung | bisheriger Ansatz | Mehr (+) oder weniger gegenüber bish. Ansatz | neuer Ansatz | bisheriger Betrag an VE's | Mehr (+) oder weniger gegenüber bish. Betrag an VE's | neuer Betrag an VE's |
|---|-------------------|--|-----------------|---------------------------|--|----------------------|
| 1 | in EUR 2 | in EUR 3 | in EUR 4 | in EUR 5 | in EUR 6 | in EUR 7 |
| 202008 Klimagerät | -2.500 | 0 | -2.500 | 0 | 0 | 0 |
| 202009 Schubladen Hochebene (Käfergruppe) | -9.500 | 0 | -9.500 | 0 | 0 | 0 |
| 202023 Büromöbel | -3.000 | 0 | -3.000 | 0 | 0 | 0 |
| 202102 WaldKita - Bauwagen | 0 | -150.000 | -150.000 | 0 | 0 | 0 |
| 31 + Auszahlungen für Baumaßnahmen | 0 | 150.000 | 150.000 | 0 | 0 | 0 |
| Gesamtsumme Auszahlungen | -15.000 | -150.000 | -165.000 | 0 | 0 | 0 |
| Gesamtsumme Einzahlungen | 0 | 0 | 0 | 0 | 0 | 0 |
| Gesamtsumme Bilanz Zugang/Aufwand | 0 | 0 | 0 | 0 | 0 | 0 |
| Gesamtsumme Bilanz Abgang/Ertrag | 0 | 0 | 0 | 0 | 0 | 0 |


Nachtragshaushaltsplan 2020



Nachtragshaushaltsplan für den Teilergebnisplan Kostenträger 36530 Hort Gemeinde Oststeinbek

| 1 ⁴ | 2 ⁵ | 3 | bisheriger Ansatz in EUR 4 | Mehr (+) oder weniger gegenüber dem bisherigen Ansatz in EUR 5 | neuer Ansatz in EUR 6 |
|-------------------|----------------|---|----------------------------------|--|-----------------------------|
| | | Ertrags- und Aufwandsarten | | | |
| 40 | 01 | Steuern und ähnliche Abgaben | 0 | 0 | 0 |
| 41 | 02 | + Zuwendungen und allgemeine Umlagen | 10.200 | 0 | 10.200 |
| 42 | 03 | + Sonstige Transfererträge | 0 | 0 | 0 |
| 43 | 04 | + Öffentlich-rechtliche Leistungsentgelte | 219.200 | 0 | 219.200 |
| 441 442 446 | 05 | + Privatrechtliche Leistungsentgelte | 0 | 0 | 0 |
| 448 | 06 | + Kostenerstattungen und Kostenumlagen | 148.300 | 82.000 | 230.300 |
| 45 | 07 | + Sonstige Erträge | 0 | 0 | 0 |
| 471 | 08 | + Aktivierte Eigenleistungen | 0 | 0 | 0 |
| 472 | 09 | +/- Bestandsveränderungen | 0 | 0 | 0 |
| | 10 | = Erträge | 377.700 | 82.000 | 459.700 |
| 50 | 11 | Personalaufwendungen | 958.000 | 0 | 958.000 |
| 51 | 12 | + Versorgungsaufwendungen | 0 | 0 | 0 |
| 52 | 13 | + Aufwendungen für Sach- u. Dienstleistungen | 114.300 | 0 | 114.300 |
| 57 | 14 | + Bilanzielle Abschreibungen | 56.300 | 0 | 56.300 |
| 53 | 15 | + Transferaufwendungen | 182.600 | 81.500 | 264.100 |
| 54 | 16 | + Sonstige Aufwendungen | 3.100 | 0 | 3.100 |
| | 17 | davon Verfügungsmittel | 0 | 0 | 0 |
| | 18 | = Aufwendungen (= Zeilen 11 bis 16) | 1.314.300 | 81.500 | 1.395.800 |
| | 19 | = Ergebnis der laufenden Verwaltungstätigkeit (= Zeilen 10/18) | -936.600 | 500 | -936.100 |
| 46 | 20 | + Finanzerträge | 0 | 0 | 0 |
| 55 | 21 | - Zinsen und sonstige Finanzaufwendungen | 0 | 0 | 0 |
| | 22 | = Finanzergebnis (= Zeilen 20 und 21) | 0 | 0 | 0 |
| | 27 | = Ergebnis vor Berücksichtigung der internen Leistungsbeziehungen (= Zeilen 19 und 22) | -936.600 | 500 | -936.100 |
| 48 | 28 | + Erträge aus internen Leistungsbeziehungen | 0 | 0 | 0 |
| 58 | 29 | - Aufwendungen aus internen Leistungsbeziehungen | 0 | 0 | 0 |
| | 30 | = Ergebnis (= Zeilen 27,28,29) | -936.600 | 500 | -936.100 |

Nachtragshaushaltsplan 2020



| | Nachrichtlich: Nettoabschreibungsaufwand | bisheriger Ansatz in EUR | Mehr (+) oder weniger gegenüber dem bisherigen Ansatz in EUR | neuer Ansatz in EUR | Erläuterung ³ |
|------------|---|--------------------------------|---|---------------------------|--------------------------|
| 571 574 | bilanzielle Abschreibungen auf immaterielle Vermögensgegenstände und Sachanlagen sowie auf geleistete Zuwendungen | 56.300 | | 56.300 | |
| 416 437 | - Erträge aus der Auflösung von Sonderposten aus Zuschüssen und Zuweisungen sowie für Beiträge | 1.200 | | 1.200 | |
| | Nettoabschreibungsaufwand | 55.100 | | 55.100 | |

¹ es sind nur Teilergebnispläne aufzuführen, in denen Änderungen durch den Nachtragshaushalt eintreten. Sofern durch den Nachtragshaushalt erhebliche Änderungen im Teilergebnisplan der Folgejahre auftreten, ist zusätzlich der Teilergebnisplan für die Folgejahre anzupassen.

² bei Einrichtungen, die sich in der Regel zu mehr als 10 % aus Entgelten finanzieren, sind kalkulatorische Zinsen nachrichtlich auszuweisen.


³ kann entfallen, wenn die Erläuterungen an anderer Stelle stehen

⁴ Die Ziffern geben an, in welchen Kontengruppen und Kontenarten veranschlagt wird.

⁵ laufende Nummerierung der Zeile.

⁶ Zinsen sind regelmäßig nur im Teilergebnisplan für den Produktbereich "Allgemeine Finanzwirtschaft" auszuweisen.

Nachtragshaushaltsplan 2020



Nachtragshaushaltsplan für den Teilfinanzplan Kostenträger 36530 Hort Gemeinde Oststeinbek

| 1 ³ | 2 ⁴ | Ertrags- und Aufwandsarten 3 laufende Verwaltungstätigkeit | bisheriger Ansatz in EUR 4 | Mehr (+) oder weniger gegenüber dem bisherigen Ansatz in EUR 5 | neuer Ansatz in EUR 6 | bisheriger Betrag an VE's in EUR 7 | Mehr (+) oder weniger gegenüber dem bisherigen Betrag in EUR 8 | neuer Betrag an VE's in EUR 9 |
|-------------------|----------------|---|-------------------------------------|--|-----------------------------|---|--|--|
| 60 | 01 | Steuern und ähnliche Abgaben | 0 | 0 | 0 | 0 | 0 | 0 |
| 61 | 02 | + Zuwendungen und allgemeine Umlagen | 9.000 | 0 | 9.000 | 0 | 0 | 0 |
| 62 | 03 | + Sonstige Transfereinzahlungen | 0 | 0 | 0 | 0 | 0 | 0 |
| 63 | 04 | + Öffentlich-rechtliche Leistungsentgelte | 219.200 | 0 | 219.200 | 0 | 0 | 0 |
| 641 642 646 | 05 | + Privatrechtliche Leistungsentgelte | 0 | 0 | 0 | 0 | 0 | 0 |
| 648 | 06 | + Kostenerstattungen und Kostenumlagen | 148.300 | 82.000 | 230.300 | 0 | 0 | 0 |
| 65 | 07 | + Sonstige Einzahlungen | 0 | 0 | 0 | 0 | 0 | 0 |
| 66 | 08 | + Zinsen und sonstige Finanzeinzahlungen | 0 | 0 | 0 | 0 | 0 | 0 |
| | 09 | = Einzahlungen aus laufender Verwaltungstätigkeit | 376.500 | 82.000 | 458.500 | 0 | 0 | 0 |
| 70 | 10 | Personalauszahlungen | 958.000 | 0 | 958.000 | 0 | 0 | 0 |
| 71 | 11 | + Versorgungsauszahlungen | 0 | 0 | 0 | 0 | 0 | 0 |
| 72 | 12 | + Auszahlungen für Sach- und Dienstleistungen | 114.300 | 0 | 114.300 | 0 | 0 | 0 |
| 75 | 13 | + Zinsen und sonstige Finanzauszahlungen | 0 | 0 | 0 | 0 | 0 | 0 |
| 73 | 14 | + Transferauszahlungen | 182.600 | 81.500 | 264.100 | 0 | 0 | 0 |
| 74 | 15 | + Sonstige Auszahlungen | 3.100 | 0 | 3.100 | 0 | 0 | 0 |
| | 16 | = Auszahlungen aus laufender Verwaltungstätigkeit (= Zeilen 10 bis 15) | 1.258.000 | 81.500 | 1.339.500 | 0 | 0 | 0 |
| | 17 | = Saldo aus laufender Verwaltungstätigkeit (= Zeilen 09/16) | -881.500 | 500 | -881.000 | 0 | 0 | 0 |

Investitionstätigkeit

| 1 ³ | 2 ⁴ | Ertrags- und Aufwandsarten 3 Investitionstätigkeit | bisheriger Ansatz in EUR 4 | Mehr (+) oder weniger gegenüber dem bisherigen Ansatz in EUR 5 | neuer Ansatz in EUR 6 | bisheriger Betrag an VE's in EUR 7 | Mehr (+) oder weniger gegenüber dem bisherigen Betrag in EUR 8 | neuer Betrag an VE's in EUR 9 |
|----------------|----------------|---|-------------------------------------|--|-----------------------------|---|--|--|
| 681 | 18 | Einzahlungen aus Zuweisungen und Zuschüssen für Investitionen und Investitionsförderungsmaßnahmen | | | | | | |
| 682 | 19 | + Einzahlungen aus der Veräußerung von Grundstücken und Gebäuden | | | | | | |
| 683 | 20 | + Einzahlungen aus der Veräußerung von beweglichem Anlagevermögen | | | | | | |
| 684 | 21 | + Einzahlungen aus der Veräußerung von Finanzanlagen | | | | | | |
| 685 | 22 | + Einzahlungen aus der Abwicklung von Baumaßnahmen | | | | | | |
| 686 | 23 | + Einzahlungen aus Rückflüssen für Investitionen und Investitionsförderungsmaßnahmen Dritter) | | | | | | |
| 688 | 24 | + Einzahlungen aus Beiträgen und ähnlichen Entgelten | | | | | | |
| | 25 | + Sonstige Investitionseinzahlungen | | | | | | |
| | 26 | = Summe der investiven Einzahlungen | | | | | | |
| 781 | 27 | Ausz. von Zuweisungen und Zuschüssen für Investitionen und Investitionsförderungsmaßnahmen | | | | | | |

Nachtragshaushaltsplan 2020

Investitionstätigkeit

| 1 ³ | 2 ⁴ | Ertrags- und Aufwandsarten 3 Investitionstätigkeit | bisheriger Ansatz in EUR 4 | Mehr (+) oder weniger gegenüber dem bisherigen Ansatz in EUR 5 | neuer Ansatz in EUR 6 | bisheriger Betrag an VE's in EUR 7 | Mehr (+) oder weniger gegenüber dem bisherigen Betrag in EUR 8 | neuer Betrag an VE's in EUR 9 |
|----------------|----------------|---|-------------------------------------|--|-----------------------------|---|--|--|
| 782 | 28 | + Auszahlungen für den Erwerb von Grundstücken und Gebäuden | | | | | | |
| 783 | 29 | + Auszahlungen für den Erwerb von beweglichem Anlagevermögen | 15.500 | | 15.500 | | | |
| 784 | 30 | + Auszahlungen für den Erwerb von Finanzanlagen | | | | | | |
| 785 | 31 | + Auszahlungen für Baumaßnahmen | | | | | | |
| 786 | 32 | + Auszahlungen für die Gewährung von Ausleihungen (für Investitionen und Investitionsförderungsmaßnahmen Dritter) | | | | | | |
| | 33 | + Sonstige Investitionsauszahlungen | | | | | | |
| | 34 | = Summe der investiven Auszahlungen (= Zeilen 27 bis 33) | 15.500 | | 15.500 | | | |
| | 35 | = Saldo aus Investitionstätigkeit (= Zeilen 26/34) | -15.500 | | -15.500 | | | |
| | 36 | = Finanzmittelüberschuss/ -fehlbetrag (= Zeilen 17, 35) | -897.000 | 500 | -896.500 | | | |

¹ es sind nur Teilfinanzpläne aufzuführen, in denen Änderungen durch den Nachtragshaushalt eintreten. Sofern durch den Nachtragshaushalt erhebliche Änderungen im Teilfinanzplan der Folgejahre auftreten, ist zusätzlich der Teilfinanzplan für die Folgejahre anzupassen.

² Im Teilfinanzplan für die Produktgruppe "Sonstige allgemeine Finanzwirtschaft" sind die Zeilen 37 bis 43 des Musters zum Finanzplan auszuweisen.

³ Veränderungen sind zu erläutern.


⁴ Zu den Verpflichtungsermächtigungen in Spalte 7 ist anzugeben, wie sich die Belastung auf die folgenden Jahre verteilt. Veränderungen sind zu erläutern.

⁵ Zu den Verpflichtungsermächtigungen in Spalte 7 ist anzugeben, wie sich die Belastung auf die folgenden Jahre verteilt.

⁶ Die Ziffern geben an, in welchen Kontengruppen und Kontenarten veranschlagt wird.

⁷ laufende Nummerierung der Spalte.


Nachtragshaushaltsplan 2020



Investitionen Kostenträger 36530 Hort

| Nr. Bezeichnung | bisheriger Ansatz | Mehr (+) oder weniger gegenüber bish. Ansatz | neuer Ansatz | bisheriger Betrag an VE's | Mehr (+) oder weniger gegenüber bish. Betrag an VE's | neuer Betrag an VE's |
|--|-------------------|--|---------------|---------------------------|--|----------------------|
| 1 | in EUR 2 | in EUR 3 | in EUR 4 | in EUR 5 | in EUR 6 | in EUR 7 |
| 202010 Klimagerät | -6.500 | 0 | -6.500 | 0 | 0 | 0 |
| Gesamtsumme Auszahlungen | -6.500 | 0 | -6.500 | 0 | 0 | 0 |
| Gesamtsumme Einzahlungen | 0 | 0 | 0 | 0 | 0 | 0 |
| Gesamtsumme Bilanz Zugang/Aufwand | 0 | 0 | 0 | 0 | 0 | 0 |
| Gesamtsumme Bilanz Abgang/Ertrag | 0 | 0 | 0 | 0 | 0 | 0 |


Nachtragshaushaltsplan 2020



Nachtragshaushaltsplan für den Teilergebnisplan Kostenträger 36550 Küche Gemeinde Oststeinbek

| 1 ⁴ | 2 ⁵ | 3 | bisheriger Ansatz in EUR 4 | Mehr (+) oder weniger gegenüber dem bisherigen Ansatz in EUR 5 | neuer Ansatz in EUR 6 |
|-------------------|----------------|---|----------------------------------|--|-----------------------------|
| | | Ertrags- und Aufwandsarten | | | |
| 40 | 01 | Steuern und ähnliche Abgaben | 0 | 0 | 0 |
| 41 | 02 | + Zuwendungen und allgemeine Umlagen | 0 | 0 | 0 |
| 42 | 03 | + Sonstige Transfererträge | 0 | 0 | 0 |
| 43 | 04 | + Öffentlich-rechtliche Leistungsentgelte | 138.000 | 0 | 138.000 |
| 441 442 446 | 05 | + Privatrechtliche Leistungsentgelte | 0 | 0 | 0 |
| 448 | 06 | + Kostenerstattungen und Kostenumlagen | 0 | 57.100 | 57.100 |
| 45 | 07 | + Sonstige Erträge | 0 | 0 | 0 |
| 471 | 08 | + Aktivierte Eigenleistungen | 0 | 0 | 0 |
| 472 | 09 | +/-Bestandsveränderungen | 0 | 0 | 0 |
| | 10 | = Erträge | 138.000 | 57.100 | 195.100 |
| 50 | 11 | Personalaufwendungen | 156.100 | 14.500 | 170.600 |
| 51 | 12 | + Versorgungsaufwendungen | 0 | 0 | 0 |
| 52 | 13 | + Aufwendungen für Sach- u. Dienstleistungen | 123.700 | 0 | 123.700 |
| 57 | 14 | + Bilanzielle Abschreibungen | 13.700 | 0 | 13.700 |
| 53 | 15 | + Transferaufwendungen | 34.000 | 57.200 | 91.200 |
| 54 | 16 | + Sonstige Aufwendungen | 200 | 0 | 200 |
| | 17 | davon Verfügungsmittel | 0 | 0 | 0 |
| | 18 | = Aufwendungen (= Zeilen 11 bis 16) | 327.700 | 71.700 | 399.400 |
| | 19 | = Ergebnis der laufenden Verwaltungstätigkeit (= Zeilen 10/18) | -189.700 | -14.600 | -204.300 |
| 46 | 20 | + Finanzerträge | 0 | 0 | 0 |
| 55 | 21 | - Zinsen und sonstige Finanzaufwendungen | 0 | 0 | 0 |
| | 22 | = Finanzergebnis (= Zeilen 20 und 21) | 0 | 0 | 0 |
| | 27 | = Ergebnis vor Berücksichtigung der internen Leistungsbeziehungen (= Zeilen 19 und 22) | -189.700 | -14.600 | -204.300 |
| 48 | 28 | + Erträge aus internen Leistungsbeziehungen | 0 | 0 | 0 |
| 58 | 29 | - Aufwendungen aus internen Leistungsbeziehungen | 0 | 0 | 0 |
| | 30 | = Ergebnis (= Zeilen 27,28,29) | -189.700 | -14.600 | -204.300 |

Nachtragshaushaltsplan 2020



| | Nachrichtlich: Nettoabschreibungsaufwand | bisheriger Ansatz in EUR | Mehr (+) oder weniger gegenüber dem bisherigen Ansatz in EUR | neuer Ansatz in EUR | Erläuterung ³ |
|------------|---|--------------------------------|---|---------------------------|--------------------------|
| 571 574 | bilanzielle Abschreibungen auf immaterielle Vermögensgegenstände und Sachanlagen sowie auf geleistete Zuwendungen | 13.700 | | 13.700 | |
| 416 437 | - Erträge aus der Auflösung von Sonderposten aus Zuschüssen und Zuweisungen sowie für Beiträge | | | | |
| | Nettoabschreibungsaufwand | 13.700 | | 13.700 | |

¹ es sind nur Teilergebnispläne aufzuführen, in denen Änderungen durch den Nachtragshaushalt eintreten. Sofern durch den Nachtragshaushalt erhebliche Änderungen im Teilergebnisplan der Folgejahre auftreten, ist zusätzlich der Teilergebnisplan für die Folgejahre anzupassen.

² bei Einrichtungen, die sich in der Regel zu mehr als 10 % aus Entgelten finanzieren, sind kalkulatorische Zinsen nachrichtlich auszuweisen.


³ kann entfallen, wenn die Erläuterungen an anderer Stelle stehen

⁴ Die Ziffern geben an, in welchen Kontengruppen und Kontenarten veranschlagt wird.

⁵ laufende Nummerierung der Zeile.

⁶ Zinsen sind regelmäßig nur im Teilergebnisplan für den Produktbereich "Allgemeine Finanzwirtschaft" auszuweisen.

Nachtragshaushaltsplan 2020



Nachtragshaushaltsplan für den Teilfinanzplan Kostenträger 36550 Küche Gemeinde Oststeinbek

| 1 ³ | 2 ⁴ | Ertrags- und Aufwandsarten 3 laufende Verwaltungstätigkeit | bisheriger Ansatz in EUR 4 | Mehr (+) oder weniger gegenüber dem bisherigen Ansatz in EUR 5 | neuer Ansatz in EUR 6 | bisheriger Betrag an VE's in EUR 7 | Mehr (+) oder weniger gegenüber dem bisherigen Betrag in EUR 8 | neuer Betrag an VE's in EUR 9 |
|-------------------|----------------|---|-------------------------------------|--|-----------------------------|---|--|--|
| 60 | 01 | Steuern und ähnliche Abgaben | 0 | 0 | 0 | 0 | 0 | 0 |
| 61 | 02 | + Zuwendungen und allgemeine Umlagen | 0 | 0 | 0 | 0 | 0 | 0 |
| 62 | 03 | + Sonstige Transfereinzahlungen | 0 | 0 | 0 | 0 | 0 | 0 |
| 63 | 04 | + Öffentlich-rechtliche Leistungsentgelte | 138.000 | 0 | 138.000 | 0 | 0 | 0 |
| 641 642 646 | 05 | + Privatrechtliche Leistungsentgelte | 0 | 0 | 0 | 0 | 0 | 0 |
| 648 | 06 | + Kostenerstattungen und Kostenumlagen | 0 | 57.100 | 57.100 | 0 | 0 | 0 |
| 65 | 07 | + Sonstige Einzahlungen | 0 | 0 | 0 | 0 | 0 | 0 |
| 66 | 08 | + Zinsen und sonstige Finanzeinzahlungen | 0 | 0 | 0 | 0 | 0 | 0 |
| | 09 | = Einzahlungen aus laufender Verwaltungstätigkeit | 138.000 | 57.100 | 195.100 | 0 | 0 | 0 |
| 70 | 10 | Personalauszahlungen | 156.100 | 14.500 | 170.600 | 0 | 0 | 0 |
| 71 | 11 | + Versorgungsauszahlungen | 0 | 0 | 0 | 0 | 0 | 0 |
| 72 | 12 | + Auszahlungen für Sach- und Dienstleistungen | 123.700 | 0 | 123.700 | 0 | 0 | 0 |
| 75 | 13 | + Zinsen und sonstige Finanzauszahlungen | 0 | 0 | 0 | 0 | 0 | 0 |
| 73 | 14 | + Transferauszahlungen | 34.000 | 57.200 | 91.200 | 0 | 0 | 0 |
| 74 | 15 | + Sonstige Auszahlungen | 200 | 0 | 200 | 0 | 0 | 0 |
| | 16 | = Auszahlungen aus laufender Verwaltungstätigkeit (= Zeilen 10 bis 15) | 314.000 | 71.700 | 385.700 | 0 | 0 | 0 |
| | 17 | = Saldo aus laufender Verwaltungstätigkeit (= Zeilen 09/16) | -176.000 | -14.600 | -190.600 | 0 | 0 | 0 |

Investitionstätigkeit

| 1 ³ | 2 ⁴ | Ertrags- und Aufwandsarten 3 Investitionstätigkeit | bisheriger Ansatz in EUR 4 | Mehr (+) oder weniger gegenüber dem bisherigen Ansatz in EUR 5 | neuer Ansatz in EUR 6 | bisheriger Betrag an VE's in EUR 7 | Mehr (+) oder weniger gegenüber dem bisherigen Betrag in EUR 8 | neuer Betrag an VE's in EUR 9 |
|----------------|----------------|---|-------------------------------------|--|-----------------------------|---|--|--|
| 681 | 18 | Einzahlungen aus Zuweisungen und Zuschüssen für Investitionen und Investitionsförderungsmaßnahmen | | | | | | |
| 682 | 19 | + Einzahlungen aus der Veräußerung von Grundstücken und Gebäuden | | | | | | |
| 683 | 20 | + Einzahlungen aus der Veräußerung von beweglichem Anlagevermögen | | | | | | |
| 684 | 21 | + Einzahlungen aus der Veräußerung von Finanzanlagen | | | | | | |
| 685 | 22 | + Einzahlungen aus der Abwicklung von Baumaßnahmen | | | | | | |
| 686 | 23 | + Einzahlungen aus Rückflüssen für Investitionen und Investitionsförderungsmaßnahmen Dritter) | | | | | | |
| 688 | 24 | + Einzahlungen aus Beiträgen und ähnlichen Entgelten | | | | | | |
| | 25 | + Sonstige Investitionseinzahlungen | | | | | | |
| | 26 | = Summe der investiven Einzahlungen | | | | | | |
| 781 | 27 | Ausz. von Zuweisungen und Zuschüssen für Investitionen und Investitionsförderungsmaßnahmen | | | | | | |

Nachtragshaushaltsplan 2020

Investitionstätigkeit

| 1 ³ | 2 ⁴ | Ertrags- und Aufwandsarten 3 Investitionstätigkeit | bisheriger Ansatz in EUR 4 | Mehr (+) oder weniger gegenüber dem bisherigen Ansatz in EUR 5 | neuer Ansatz in EUR 6 | bisheriger Betrag an VE's in EUR 7 | Mehr (+) oder weniger gegenüber dem bisherigen Betrag in EUR 8 | neuer Betrag an VE's in EUR 9 |
|----------------|----------------|---|-------------------------------------|--|-----------------------------|---|--|--|
| 782 | 28 | + Auszahlungen für den Erwerb von Grundstücken und Gebäuden | | | | | | |
| 783 | 29 | + Auszahlungen für den Erwerb von beweglichem Anlagevermögen | 15.500 | 15.000 | 30.500 | | | |
| 784 | 30 | + Auszahlungen für den Erwerb von Finanzanlagen | | | | | | |
| 785 | 31 | + Auszahlungen für Baumaßnahmen | | | | | | |
| 786 | 32 | + Auszahlungen für die Gewährung von Ausleihungen (für Investitionen und Investitionsförderungsmaßnahmen Dritter) | | | | | | |
| | 33 | + Sonstige Investitionsauszahlungen | | | | | | |
| | 34 | = Summe der investiven Auszahlungen (= Zeilen 27 bis 33) | 15.500 | 15.000 | 30.500 | | | |
| | 35 | = Saldo aus Investitionstätigkeit (= Zeilen 26/34) | -15.500 | -15.000 | -30.500 | | | |
| | 36 | = Finanzmittelüberschuss/ -fehlbetrag (= Zeilen 17, 35) | -191.500 | -29.600 | -221.100 | | | |

¹ es sind nur Teilfinanzpläne aufzuführen, in denen Änderungen durch den Nachtragshaushalt eintreten. Sofern durch den Nachtragshaushalt erhebliche Änderungen im Teilfinanzplan der Folgejahre auftreten, ist zusätzlich der Teilfinanzplan für die Folgejahre anzupassen.

² Im Teilfinanzplan für die Produktgruppe "Sonstige allgemeine Finanzwirtschaft" sind die Zeilen 37 bis 43 des Musters zum Finanzplan auszuweisen.

³ Veränderungen sind zu erläutern.


⁴ Zu den Verpflichtungsermächtigungen in Spalte 7 ist anzugeben, wie sich die Belastung auf die folgenden Jahre verteilt. Veränderungen sind zu erläutern.

⁵ Zu den Verpflichtungsermächtigungen in Spalte 7 ist anzugeben, wie sich die Belastung auf die folgenden Jahre verteilt.

⁶ Die Ziffern geben an, in welchen Kontengruppen und Kontenarten veranschlagt wird.

⁷ laufende Nummerierung der Spalte.


Nachtragshaushaltsplan 2020



Investitionen Kostenträger 36550 Küche

| Nr. Bezeichnung | bisheriger Ansatz | Mehr (+) oder weniger gegenüber bish. Ansatz | neuer Ansatz | bisheriger Betrag an VE's | Mehr (+) oder weniger gegenüber bish. Betrag an VE's | neuer Betrag an VE's |
|---|-------------------|--|----------------|---------------------------|--|----------------------|
| 1 | in EUR 2 | in EUR 3 | in EUR 4 | in EUR 5 | in EUR 6 | in EUR 7 |
| 192026 Erneuerung Einbauküche. Schulstr. | -5.000 | 0 | -5.000 | 0 | 0 | 0 |
| 203101 Spülstraße für Kita-Küche | 0 | -15.000 | -15.000 | 0 | 0 | 0 |
| 29 + Auszahlungen für den Erwerb von beweglichem Anlagevermögen | 0 | 15.000 | 15.000 | 0 | 0 | 0 |
| Gesamtsumme Auszahlungen | -5.000 | -15.000 | -20.000 | 0 | 0 | 0 |
| Gesamtsumme Einzahlungen | 0 | 0 | 0 | 0 | 0 | 0 |
| Gesamtsumme Bilanz Zugang/Aufwand | 0 | 0 | 0 | 0 | 0 | 0 |
| Gesamtsumme Bilanz Abgang/Ertrag | 0 | 0 | 0 | 0 | 0 | 0 |


Nachtragshaushaltsplan 2020



Nachtragshaushaltsplan für den Teilergebnisplan Kostenträger 36610 Jugendzentrum Oststeinbek Gemeinde Oststeinbek

| 1 ⁴ | 2 ⁵ | 3 | bisheriger Ansatz in EUR 4 | Mehr (+) oder weniger gegenüber dem bisherigen Ansatz in EUR 5 | neuer Ansatz in EUR 6 |
|-------------------|----------------|---|----------------------------------|--|-----------------------------|
| | | Ertrags- und Aufwandsarten | | | |
| 40 | 01 | Steuern und ähnliche Abgaben | 0 | 0 | 0 |
| 41 | 02 | + Zuwendungen und allgemeine Umlagen | 6.100 | 0 | 6.100 |
| 42 | 03 | + Sonstige Transfererträge | 0 | 0 | 0 |
| 43 | 04 | + Öffentlich-rechtliche Leistungsentgelte | 0 | 0 | 0 |
| 441 442 446 | 05 | + Privatrechtliche Leistungsentgelte | 0 | 0 | 0 |
| 448 | 06 | + Kostenerstattungen und Kostenumlagen | 0 | 0 | 0 |
| 45 | 07 | + Sonstige Erträge | 0 | 0 | 0 |
| 471 | 08 | + Aktivierte Eigenleistungen | 0 | 0 | 0 |
| 472 | 09 | +/-Bestandsveränderungen | 0 | 0 | 0 |
| | 10 | = Erträge | 6.100 | 0 | 6.100 |
| 50 | 11 | Personalaufwendungen | 288.000 | 0 | 288.000 |
| 51 | 12 | + Versorgungsaufwendungen | 0 | 0 | 0 |
| 52 | 13 | + Aufwendungen für Sach- u. Dienstleistungen | 131.200 | 0 | 131.200 |
| 57 | 14 | + Bilanzielle Abschreibungen | 9.600 | 0 | 9.600 |
| 53 | 15 | + Transferaufwendungen | 0 | 0 | 0 |
| 54 | 16 | + Sonstige Aufwendungen | 13.300 | 0 | 13.300 |
| | 17 | davon Verfügungsmittel | 0 | 0 | 0 |
| | 18 | = Aufwendungen (= Zeilen 11 bis 16) | 442.100 | 0 | 442.100 |
| | 19 | = Ergebnis der laufenden Verwaltungstätigkeit (= Zeilen 10/18) | -436.000 | 0 | -436.000 |
| 46 | 20 | + Finanzerträge | 0 | 0 | 0 |
| 55 | 21 | - Zinsen und sonstige Finanzaufwendungen | 0 | 0 | 0 |
| | 22 | = Finanzergebnis (= Zeilen 20 und 21) | 0 | 0 | 0 |
| | 27 | = Ergebnis vor Berücksichtigung der internen Leistungsbeziehungen (= Zeilen 19 und 22) | -436.000 | 0 | -436.000 |
| 48 | 28 | + Erträge aus internen Leistungsbeziehungen | 0 | 0 | 0 |
| 58 | 29 | - Aufwendungen aus internen Leistungsbeziehungen | 0 | 0 | 0 |
| | 30 | = Ergebnis (= Zeilen 27,28,29) | -436.000 | 0 | -436.000 |

Nachtragshaushaltsplan 2020



| | Nachrichtlich: Nettoabschreibungsaufwand | bisheriger Ansatz in EUR | Mehr (+) oder weniger gegenüber dem bisherigen Ansatz in EUR | neuer Ansatz in EUR | Erläuterung ³ |
|------------|---|--------------------------------|---|---------------------------|--------------------------|
| 571 574 | bilanzielle Abschreibungen auf immaterielle Vermögensgegenstände und Sachanlagen sowie auf geleistete Zuwendungen | 9.600 | | 9.600 | |
| 416 437 | - Erträge aus der Auflösung von Sonderposten aus Zuschüssen und Zuweisungen sowie für Beiträge | 1.100 | | 1.100 | |
| | Nettoabschreibungsaufwand | 8.500 | | 8.500 | |

¹ es sind nur Teilergebnispläne aufzuführen, in denen Änderungen durch den Nachtragshaushalt eintreten. Sofern durch den Nachtragshaushalt erhebliche Änderungen im Teilergebnisplan der Folgejahre auftreten, ist zusätzlich der Teilergebnisplan für die Folgejahre anzupassen.

² bei Einrichtungen, die sich in der Regel zu mehr als 10 % aus Entgelten finanzieren, sind kalkulatorische Zinsen nachrichtlich auszuweisen.


³ kann entfallen, wenn die Erläuterungen an anderer Stelle stehen

⁴ Die Ziffern geben an, in welchen Kontengruppen und Kontenarten veranschlagt wird.

⁵ laufende Nummerierung der Zeile.

⁶ Zinsen sind regelmäßig nur im Teilergebnisplan für den Produktbereich "Allgemeine Finanzwirtschaft" auszuweisen.

Nachtragshaushaltsplan 2020



Nachtragshaushaltsplan für den Teilfinanzplan Kostenträger 36610 Jugendzentrum Oststeinbek Gemeinde Oststeinbek

| 1 ³ | 2 ⁴ | Ertrags- und Aufwandsarten 3 laufende Verwaltungstätigkeit | bisheriger Ansatz in EUR 4 | Mehr (+) oder weniger gegenüber dem bisherigen Ansatz in EUR 5 | neuer Ansatz in EUR 6 | bisheriger Betrag an VE's in EUR 7 | Mehr (+) oder weniger gegenüber dem bisherigen Betrag in EUR 8 | neuer Betrag an VE's in EUR 9 |
|-------------------|----------------|---|-------------------------------------|--|-----------------------------|---|--|--|
| 60 | 01 | Steuern und ähnliche Abgaben | 0 | 0 | 0 | 0 | 0 | 0 |
| 61 | 02 | + Zuwendungen und allgemeine Umlagen | 1.000 | 0 | 1.000 | 0 | 0 | 0 |
| 62 | 03 | + Sonstige Transfereinzahlungen | 0 | 0 | 0 | 0 | 0 | 0 |
| 63 | 04 | + Öffentlich-rechtliche Leistungsentgelte | 4.000 | 0 | 4.000 | 0 | 0 | 0 |
| 641 642 646 | 05 | + Privatrechtliche Leistungsentgelte | 0 | 0 | 0 | 0 | 0 | 0 |
| 648 | 06 | + Kostenerstattungen und Kostenumlagen | 0 | 0 | 0 | 0 | 0 | 0 |
| 65 | 07 | + Sonstige Einzahlungen | 0 | 0 | 0 | 0 | 0 | 0 |
| 66 | 08 | + Zinsen und sonstige Finanzeinzahlungen | 0 | 0 | 0 | 0 | 0 | 0 |
| | 09 | = Einzahlungen aus laufender Verwaltungstätigkeit | 5.000 | 0 | 5.000 | 0 | 0 | 0 |
| 70 | 10 | Personalauszahlungen | 288.000 | 0 | 288.000 | 0 | 0 | 0 |
| 71 | 11 | + Versorgungsauszahlungen | 0 | 0 | 0 | 0 | 0 | 0 |
| 72 | 12 | + Auszahlungen für Sach- und Dienstleistungen | 131.200 | 0 | 131.200 | 0 | 0 | 0 |
| 75 | 13 | + Zinsen und sonstige Finanzauszahlungen | 0 | 0 | 0 | 0 | 0 | 0 |
| 73 | 14 | + Transferauszahlungen | 0 | 0 | 0 | 0 | 0 | 0 |
| 74 | 15 | + Sonstige Auszahlungen | 13.300 | 0 | 13.300 | 0 | 0 | 0 |
| | 16 | = Auszahlungen aus laufender Verwaltungstätigkeit (= Zeilen 10 bis 15) | 432.500 | 0 | 432.500 | 0 | 0 | 0 |
| | 17 | = Saldo aus laufender Verwaltungstätigkeit (= Zeilen 09/16) | -427.500 | 0 | -427.500 | 0 | 0 | 0 |

Investitionstätigkeit

| 1 ³ | 2 ⁴ | Ertrags- und Aufwandsarten 3 Investitionstätigkeit | bisheriger Ansatz in EUR 4 | Mehr (+) oder weniger gegenüber dem bisherigen Ansatz in EUR 5 | neuer Ansatz in EUR 6 | bisheriger Betrag an VE's in EUR 7 | Mehr (+) oder weniger gegenüber dem bisherigen Betrag in EUR 8 | neuer Betrag an VE's in EUR 9 |
|----------------|----------------|---|-------------------------------------|--|-----------------------------|---|--|--|
| 681 | 18 | Einzahlungen aus Zuweisungen und Zuschüssen für Investitionen und Investitionsförderungsmaßnahmen | | | | | | |
| 682 | 19 | + Einzahlungen aus der Veräußerung von Grundstücken und Gebäuden | | | | | | |
| 683 | 20 | + Einzahlungen aus der Veräußerung von beweglichem Anlagevermögen | | | | | | |
| 684 | 21 | + Einzahlungen aus der Veräußerung von Finanzanlagen | | | | | | |
| 685 | 22 | + Einzahlungen aus der Abwicklung von Baumaßnahmen | | | | | | |
| 686 | 23 | + Einzahlungen aus Rückflüssen für Investitionen und Investitionsförderungsmaßnahmen Dritter) | | | | | | |
| 688 | 24 | + Einzahlungen aus Beiträgen und ähnlichen Entgelten | | | | | | |
| | 25 | + Sonstige Investitionseinzahlungen | | | | | | |
| | 26 | = Summe der investiven Einzahlungen | | | | | | |
| 781 | 27 | Ausz. von Zuweisungen und Zuschüssen für Investitionen und Investitionsförderungsmaßnahmen | | | | | | |

Nachtragshaushaltsplan 2020

Investitionstätigkeit

| 1 ³ | 2 ⁴ | Ertrags- und Aufwandsarten 3 Investitionstätigkeit | bisheriger Ansatz in EUR 4 | Mehr (+) oder weniger gegenüber dem bisherigen Ansatz in EUR 5 | neuer Ansatz in EUR 6 | bisheriger Betrag an VE's in EUR 7 | Mehr (+) oder weniger gegenüber dem bisherigen Betrag in EUR 8 | neuer Betrag an VE's in EUR 9 |
|----------------|----------------|---|-------------------------------------|--|-----------------------------|---|--|--|
| 782 | 28 | + Auszahlungen für den Erwerb von Grundstücken und Gebäuden | | | | | | |
| 783 | 29 | + Auszahlungen für den Erwerb von beweglichem Anlagevermögen | 6.800 | | 6.800 | | | |
| 784 | 30 | + Auszahlungen für den Erwerb von Finanzanlagen | | | | | | |
| 785 | 31 | + Auszahlungen für Baumaßnahmen | | 60.000 | 60.000 | | | |
| 786 | 32 | + Auszahlungen für die Gewährung von Ausleihungen (für Investitionen und Investitionsförderungsmaßnahmen Dritter) | | | | | | |
| | 33 | + Sonstige Investitionsauszahlungen | | | | | | |
| | 34 | = Summe der investiven Auszahlungen (= Zeilen 27 bis 33) | 6.800 | 60.000 | 66.800 | | | |
| | 35 | = Saldo aus Investitionstätigkeit (= Zeilen 26/34) | -6.800 | -60.000 | -66.800 | | | |
| | 36 | = Finanzmittelüberschuss/ -fehlbetrag (= Zeilen 17, 35) | -434.300 | -60.000 | -494.300 | | | |

¹ es sind nur Teilfinanzpläne aufzuführen, in denen Änderungen durch den Nachtragshaushalt eintreten. Sofern durch den Nachtragshaushalt erhebliche Änderungen im Teilfinanzplan der Folgejahre auftreten, ist zusätzlich der Teilfinanzplan für die Folgejahre anzupassen.

² Im Teilfinanzplan für die Produktgruppe "Sonstige allgemeine Finanzwirtschaft" sind die Zeilen 37 bis 43 des Musters zum Finanzplan auszuweisen.

³ Veränderungen sind zu erläutern.


⁴ Zu den Verpflichtungsermächtigungen in Spalte 7 ist anzugeben, wie sich die Belastung auf die folgenden Jahre verteilt. Veränderungen sind zu erläutern.

⁵ Zu den Verpflichtungsermächtigungen in Spalte 7 ist anzugeben, wie sich die Belastung auf die folgenden Jahre verteilt.

⁶ Die Ziffern geben an, in welchen Kontengruppen und Kontenarten veranschlagt wird.

⁷ laufende Nummerierung der Spalte.

Nachtragshaushaltsplan 2020



Investitionen Kostenträger 36610 Jugendzentrum Oststeinbek

| Nr. Bezeichnung | bisheriger Ansatz | Mehr (+) oder weniger gegenüber bish. Ansatz | neuer Ansatz | bisheriger Betrag an VE's | Mehr (+) oder weniger gegenüber bish. Betrag an VE's | neuer Betrag an VE's |
|--|-------------------|--|----------------|---------------------------|--|----------------------|
| 1 | in EUR 2 | in EUR 3 | in EUR 4 | in EUR 5 | in EUR 6 | in EUR 7 |
| 202103 Fintesslandschaft Oststeinbek | 0 | -60.000 | -60.000 | 0 | 0 | 0 |
| 31 + Auszahlungen für Baumaßnahmen | 0 | 60.000 | 60.000 | 0 | 0 | 0 |
| Gesamtsumme Auszahlungen | 0 | -60.000 | -60.000 | 0 | 0 | 0 |
| Gesamtsumme Einzahlungen | 0 | 0 | 0 | 0 | 0 | 0 |
| Gesamtsumme Bilanz Zugang/Aufwand | 0 | 0 | 0 | 0 | 0 | 0 |
| Gesamtsumme Bilanz Abgang/Ertrag | 0 | 0 | 0 | 0 | 0 | 0 |